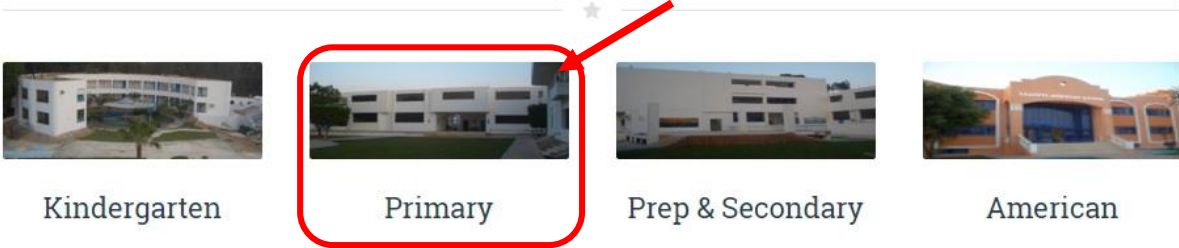

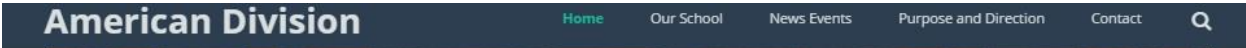


## كيفية الوصول الى المناهج

١- بعد زيارة الموقع (qls-egypt.com) قوم بالضغط على المدرسة التي تريدها.



٢- بعد الضغط على المدرسة سوف يقوم الموقع لتحويلك الى موقع المدرسة المختارة.  
٣- قم بالضغط على Curriculum:



- ٤- بعد الضغط على Curriculum سوف يتم تحويلك الى صفحة مراحل المدرسة.  
٥- قم باختيار المرحلة التي تريدها بالضغط على اسمها (مناهج مرحلة Primary 1).

Home Our School News Events Purpose and Direction contact

Primary Curriculum

برامج مساعدة

Primary 1 Primary 2 Primary 3

Primary 4 Primary 5 Primary 6

- ٦- بعد الضغط على المرحلة سوف يتم تحويلك الى صفحة مناهج المرحلة قم باختيار الشهر الذي تريده بالضغط على [Click Here](#).

Home Our School News Events Purpose and Direction contact

## English

October November December February March April

Click Here Click Here Click Here Click Here Click Here Click Here

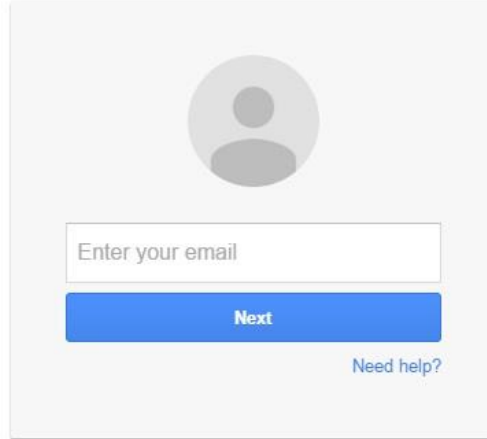
## Math

October November December February March April

٧- عند الضغط **Click Here** سوف يتم طلب **Email** و **Password**  
\* ال **Email** هو ما تم ارساله الى قسم ال **IT** فى المدرسة

Google  
One account. All of Google.

Sign in to continue to Google Drive



Enter your email

Next

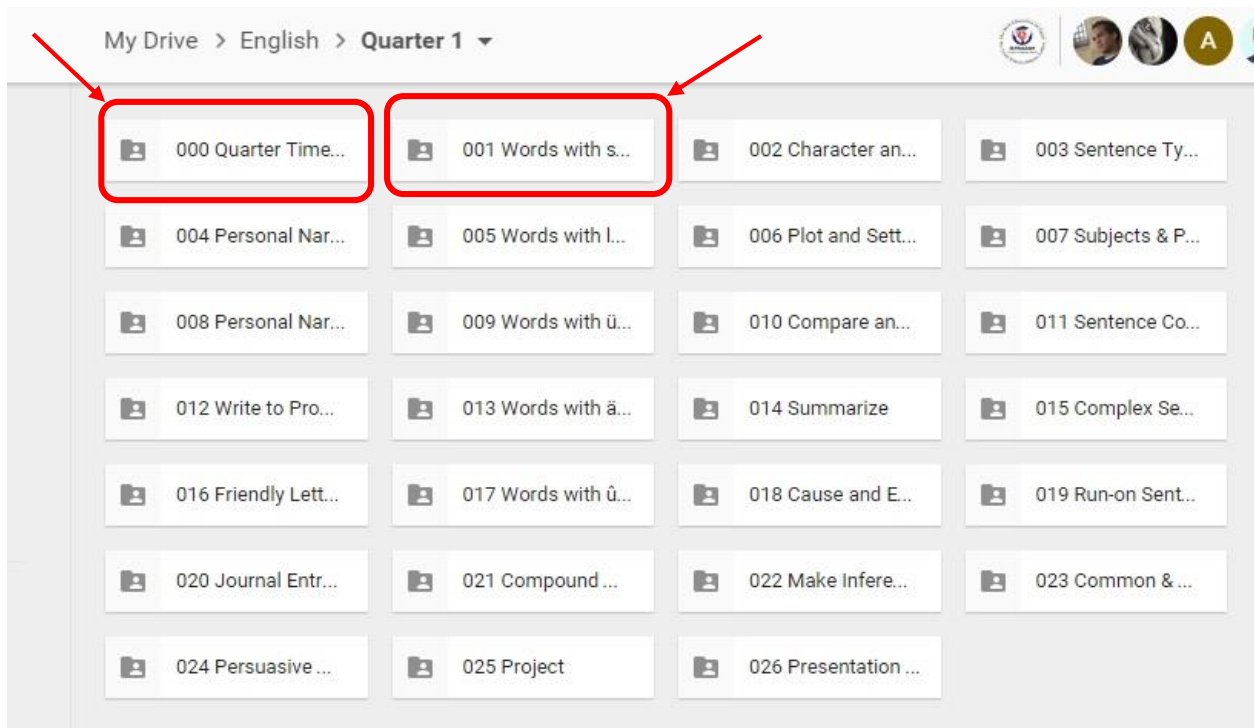
Need help?

Create account

One Google Account for everything Google



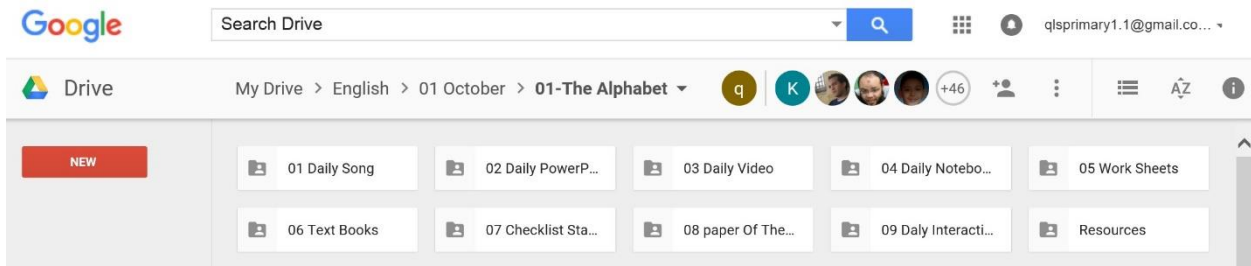
٨- بعد ادخال ال **Email** سوف تظهر لك توزيعه المنهج على مدار الفترة الدراسية تحت  
مسمى **Timeline** وبعدها ترتيب الدروس خلال الفترة الزمنية.



My Drive > English > Quarter 1

000 Quarter Time...	001 Words with s...	002 Character an...	003 Sentence Ty...
004 Personal Nar...	005 Words with l...	006 Plot and Sett...	007 Subjects & P...
008 Personal Nar...	009 Words with ü...	010 Compare an...	011 Sentence Co...
012 Write to Pro...	013 Words with ä...	014 Summarize	015 Complex Se...
016 Friendly Lett...	017 Words with û...	018 Cause and E...	019 Run-on Sent...
020 Journal Entr...	021 Compound ...	022 Make Infe...	023 Common & ...
024 Persuasive ...	025 Project	026 Presentation ...	

- ٩- وعند الضغط على أي درس سوف يظهر تفاصيل الدرس: (وهي الوسائل المختلفة التي يقوم المدرس باستخدامها لشرح الدرس و تدريب الطلاب عليه)
- ١- Daily song
  - ٢- Daily PowerPoint
  - ٣- Daily Video
  - ٤- Daily Notebook
  - ٥- Work Sheets
  - ٦- Text Books & Booklet
  - ٧- Checklist Standards
  - ٨- Resources



- ١٠- في أسفل صفحة المناهج صفحة Home work فقط قم بالضغط على الفصل الذي تريده. لتحصل على المطلوب القيام به في المنزل

